

## Paro Registrado.

**Octubre 2024**

### FICHA TERRITORIAL: Comarca Hoya de Huesca / Plana de Uesca

Unidad: nº personas

Fuente: Instituto Aragonés de Empleo

#### Por grupo de edad y sexo

	Total	Hombres	Mujeres
16-19	102	58	44
20-24	235	129	106
25-29	226	120	106
30-34	258	96	162
35-39	246	78	168
40-44	247	87	160
45-49	309	118	191
50-54	284	116	168
55-59	300	128	172
60-64	349	146	203
<b>Total</b>	<b>2.556</b>	<b>1.076</b>	<b>1.480</b>

#### Por sector de actividad económica y sexo

CNAE-2009	Total	Hombres	Mujeres
Agricultura, ganadería y pesca	77	61	16
Industria y energía	208	147	61
Construcción	168	149	19
Servicios	1.783	597	1.186
Sin empleo anterior	320	122	198
<b>Total</b>	<b>2.556</b>	<b>1.076</b>	<b>1.480</b>

#### Por sección de actividad económica y sexo

CNAE-2009	Total	Hombres	Mujeres
Agricultura, ganadería, silvicultura y pesca	77	61	16
Industrias extractivas	2	0	2
Industria manufacturera	157	108	49
Suministro de energía eléctrica, gas, vapor y aire acondicionado	8	3	5
Suministro de agua, actividades de saneamiento, gestión de residuos y descontaminación	41	36	5
Construcción	168	149	19
Comercio al por mayor y al por menor; reparación de vehículos de motor y motocicletas	376	137	239
Transporte y almacenamiento	54	33	21
Hostelería	321	96	225
Información y comunicaciones	55	36	19
Actividades financieras y de seguros	16	7	9
Actividades inmobiliarias	11	3	8
Actividades profesionales, científicas y técnicas	66	30	36
Actividades administrativas y servicios auxiliares	296	100	196
Administración Pública y defensa; Seguridad Social obligatoria	109	55	54
Educación	52	15	37
Actividades sanitarias y de servicios sociales	238	33	205
Actividades artísticas, recreativas y de entretenimiento	52	30	22
Otros servicios	64	18	46
Actividades de los hogares como empleadores de personal doméstico; actividades de los hogares como productores de bienes y servicios para uso propio	73	4	69
Sin clasificar	320	122	198
<b>Total</b>	<b>2.556</b>	<b>1.076</b>	<b>1.480</b>

La actividad económica indica aquélla en la que el parado realizó su último trabajo, según la Clasificación Nacional de Actividades Económicas de 2009 (CNAE-2009)

Paro Registrado.

Octubre 2024

FICHA TERRITORIAL: Comarca Hoya de Huesca / Plana de Uesca

Unidad: nº personas  
Fuente: Instituto Aragonés de Empleo

Por nivel de formación y sexo

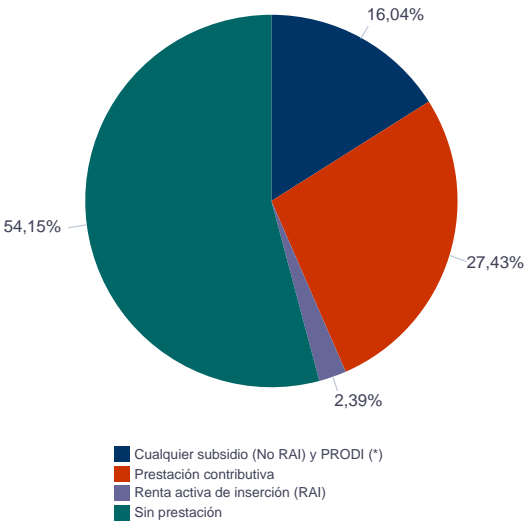
		Total	Hombres	Mujeres
Educación primaria	Educación Primaria o inferior	658	260	398
		658	260	398
Primera etapa de educación secundaria	Primera etapa de educación secundaria	1.036	495	541
		1.036	495	541
Segunda etapa de educación secundaria	Bachillerato	204	81	123
	Enseñanza media de formación profesional	180	60	120
		384	141	243
Enseñanza superior	Enseñanza superior de formación profesional	176	79	97
	Enseñanza superior universitaria	302	101	201
		478	180	298
Total		2.556	1.076	1.480

NOTA: La tabla de nivel de formación se basa en la Clasificación Nacional de Educación 2000 (INE). Se ha seleccionado el nivel educativo más alto adquirido por el demandante parado.

Por tipo de prestación y sexo

	Total	Hombres	Mujeres
Sin prestación	1.384	578	806
Prestación contributiva	701	315	386
Cualquier subsidio (No RAI) y PRODI (*)	410	162	248
Renta activa de inserción (RAI)	61	21	40
Total	2.556	1.076	1.480

(\*) PRODI= Programa temporal de protección por desempleo e inserción, RAI = Renta activa de inserción.



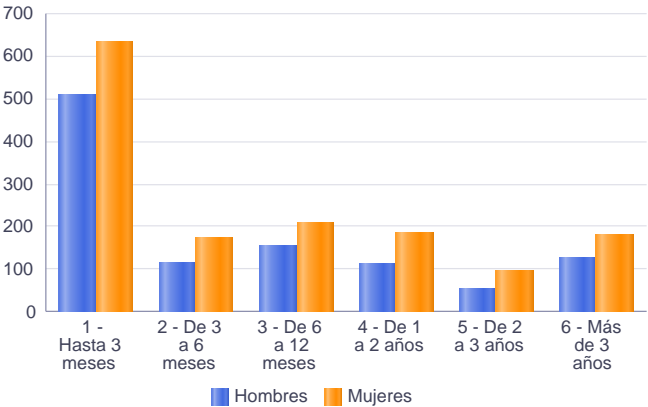
Paro Registrado. Octubre 2024

FICHA TERRITORIAL: Comarca Hoya de Huesca / Plana de Uesca

Unidad: nº personas  
Fuente: Instituto Aragonés de Empleo

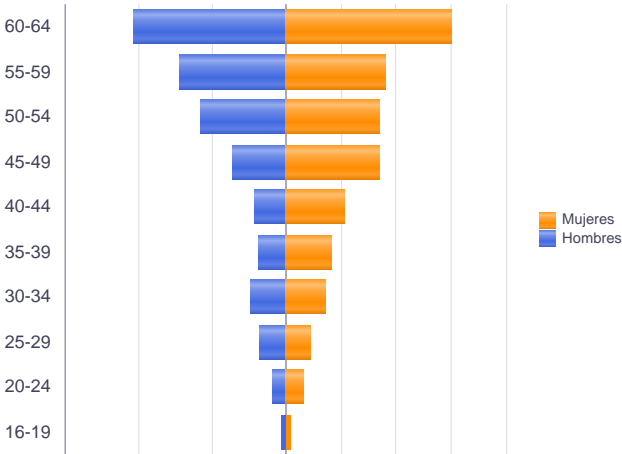
Por tiempo en situación laboral como desempleado y sexo

		Total	Hombres	Mujeres
Corta Duración	Hasta 3 meses	1.142	510	632
	De 3 a 6 meses	291	118	173
	De 6 a 12 meses	364	156	208
		1.797	784	1.013
Larga Duración	De 1 a 2 años	298	113	185
	De 2 a 3 años	152	53	99
	Más de 3 años	309	126	183
		759	292	467
Total		2.556	1.076	1.480



Parados de larga duración\* por grupo de edad y sexo

	Total	Hombres	Mujeres
16-19	7	3	4
20-24	20	7	13
25-29	32	14	18
30-34	49	20	29
35-39	48	15	33
40-44	60	17	43
45-49	96	29	67
50-54	114	46	68
55-59	130	58	72
60-64	203	83	120
Total	759	292	467



\* Más de 12 meses como desempleado

Paro Registrado.

Octubre 2024

FICHA TERRITORIAL: Comarca Hoya de Huesca / Plana de Uesca

Unidad: nº personas

Fuente: Instituto Aragonés de Empleo

Por sector de actividad económica, nacionalidad y sexo

	Españoles			Extranjeros comunitarios (UE-27)			Extranjeros no comunitarios		
	Total	Hombres	Mujeres	Total	Hombres	Mujeres	Total	Hombres	Mujeres
Agricultura, ganadería y pesca	57	49	8	3	3	0	17	9	8
Construcción	128	112	16	10	9	1	30	28	2
Industria y energía	188	136	52	6	2	4	14	9	5
Servicios	1.499	531	968	98	20	78	184	46	138
Sin empleo anterior	163	75	88	5	3	2	152	44	108
Total	2.035	903	1.132	122	37	85	397	136	261

Ranking de ocupaciones más solicitadas por los demandantes parados, por sexo

Cod. Ocupación	Ocupación	Total	Hombres	Mujeres
92101050	Personal de limpieza o limpiadores en general	753	126	627
52201079	Dependientes de comercio, en general	647	103	544
43091029	Empleados administrativos, en general	360	83	277
97001104	Peones de la industria manufacturera, en general	359	199	160
55001018	Cajeros de comercio	356	45	311
51201049	Camareros, en general	316	133	183
98201011	Reponedores de hipermercado	302	141	161
98111024	Mozos de carga y descarga, almacén y/o mercado de abastos	295	270	25
51101026	Cocineros, en general	257	65	192
95121019	Peones de horticultura, jardinería	202	162	40
96021013	Peones de la construcción de edificios	194	191	3
91001018	Empleados de hogar	176	1	175
57101013	Asistentes domiciliarios	150	5	145
44121057	Recepcionistas-telefonistas en oficinas, en general	149	14	135
84121035	Conductores de furgonetas, hasta 3,5 t.	140	135	5
93101024	Pinches de cocina	128	21	107
94311020	Ordenanzas	124	42	82
58331022	Conserjes, en general	123	46	77
56291025	Cuidadores de minusválidos físicos, psíquicos y sensoriales	109	11	98
95111016	Peones agrícolas, en general	100	85	15

NOTA: Cada demandante puede solicitar hasta 6 ocupaciones.